



Schweizerische  
Gesellschaft  
für Rechtsmedizin  
SGRM

Société Suisse  
de Médecine Légale  
SSML

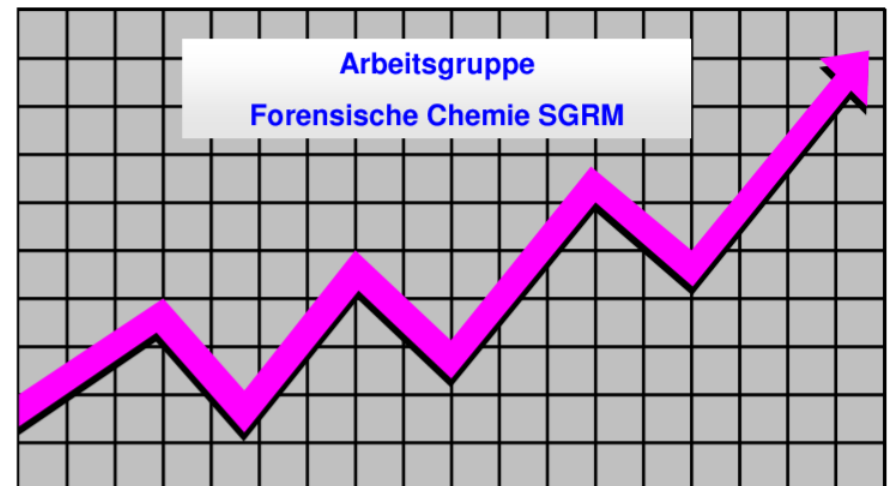
Società Svizzera  
di Medicina Legale  
SSML

# SGRM Gruppe Forensische Chemie

## Statistik 2020 Cocain und Heroin

<https://www.sgrm.ch/de/forensische-chemie-und-toxikologie/fachgruppe-forensische-chemie/statistiken-kokain-und-heroin/>

Auswertung:  
IRM Bern  
contact@irm.unibe.ch  
031 631 8411



# Anzahl Untersuchungen nach Laboratorien 2020

Labor	Cocain	Heroin
BE	354	427
BS	118	57
CURML	18	-
ESC	274	126
LU	61	25
SG	372	1160
ZH	129	110
Total	1427	905

## *Anzahl Untersuchungen nach Laboratorien 2019*

Labor	Cocain	Heroin
BE	293	393
BS	110	106
CURML	39	9
ESC	306	96
LU	36	23
SG	255	195
ZH	456	256
Total	1494	1078

## Cocain Base, mittlere Gehalte 2020

Einzelkonfiskat- grösse (Gramm)	Anzahl Untersuchungen	Mittelwert Base (%)	Standard- abweichung (%CV)
< 1	325	62.0	± 21.3
1 < 10	523	65.0	± 19.2
10 < 100	427	66.9	± 19.0
100 < 1000	112	67.4	± 15.4
≥ 1000	40	73.8	± 11.2

## Cocain Base, mittlere Gehalte 2019

Einzelkonfiskat- Grösse (Gramm)	Anzahl Untersuchungen	Mittelwert Base (%)	Standard- abweichung (%CV)
< 1	339	60.0	± 19.7
1 < 10	556	63.8	± 19.1
10 < 100	403	66.5	± 18.0
100 < 1000	144	71.2	± 16.4
≥ 1000	53	81.3	± 8.5

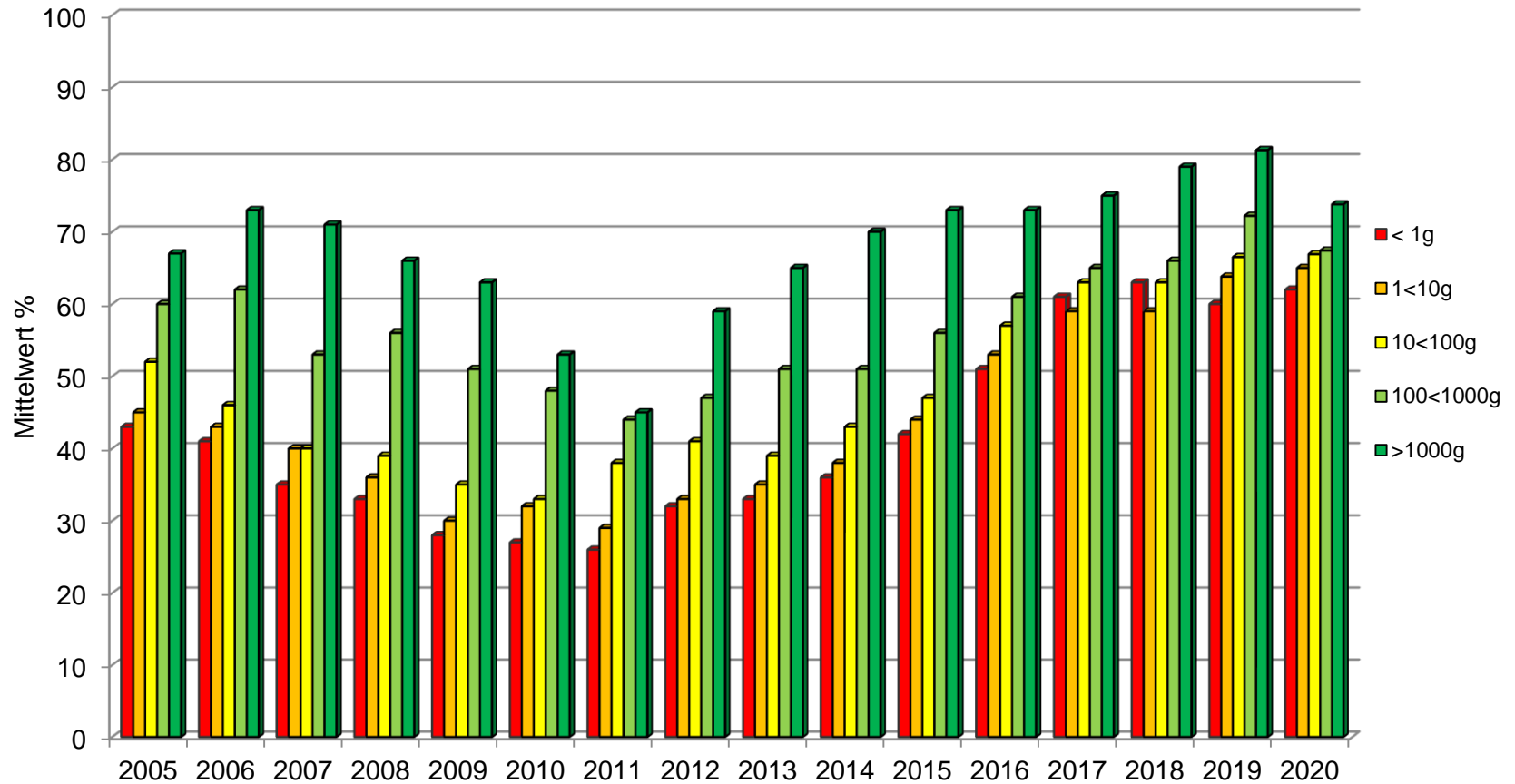
## Cocain Hydrochlorid, mittlere Gehalte 2020

Einzelkonfiskat- grösse (Gramm)	Anzahl Untersuchungen	Mittelwert Hydrochlorid (%)	Standard- abweichung (%CV)
< 1	325	65.5	± 22.6
1 < 10	523	71.8	± 21.3
10 < 100	427	73.9	± 21.2
100 < 1000	112	74.5	± 16.9
≥ 1000	40	81.5	± 12.7

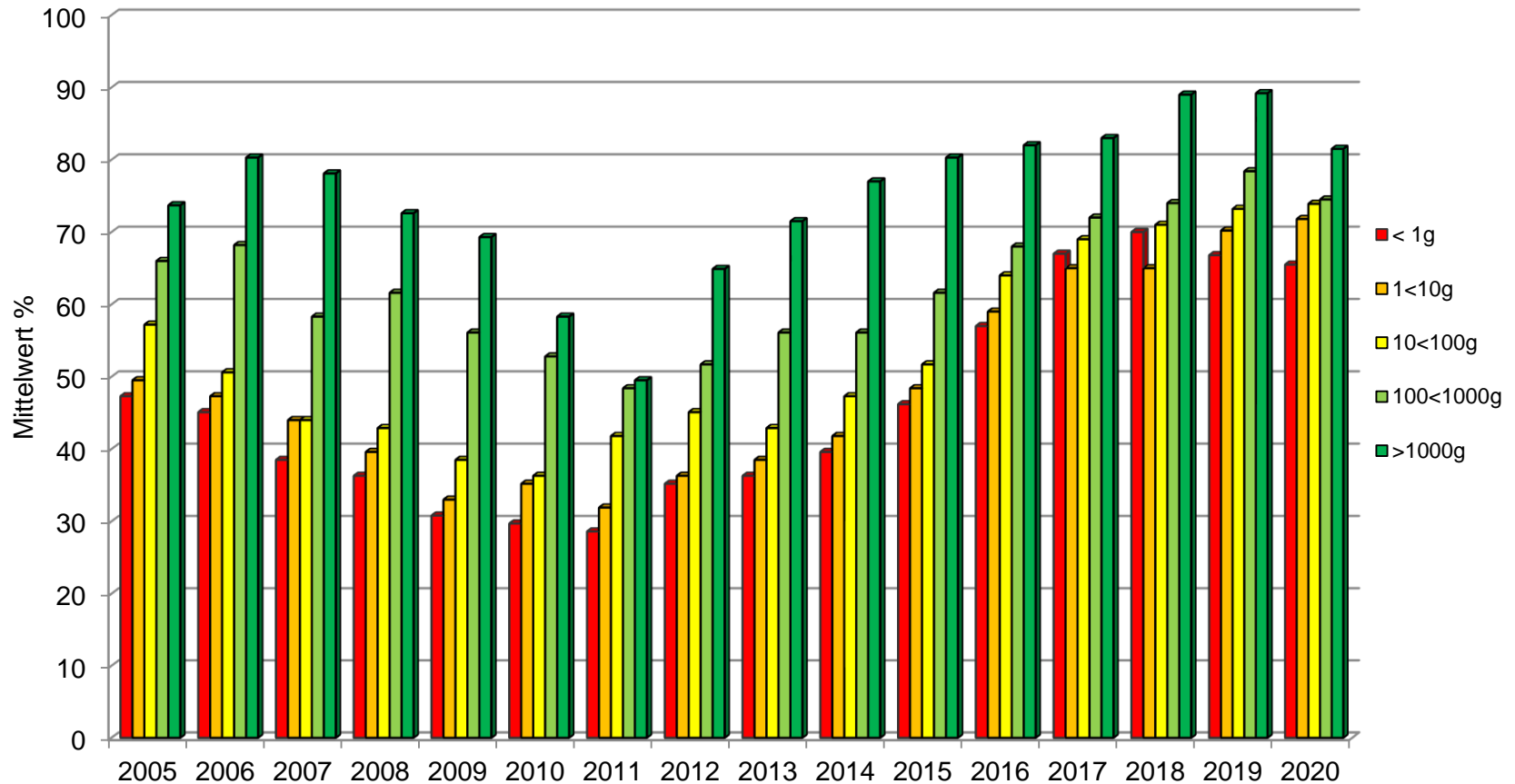
## *Cocain Hydrochlorid, mittlere Gehalte 2019*

<i>Einzelkonfiskat- Grösse (Gramm)</i>	<i>Anzahl Untersuchungen</i>	<i>Mittelwert Hydrochlorid (%)</i>	<i>Standard- abweichung (%CV)</i>
< 1	339	66.8	± 21.6
1 < 10	556	70.2	± 21.0
10 < 100	403	73.2	± 19.7
100 < 1000	144	78.4	± 18.0
≥ 1000	53	89.2	± 9.3

# Cocain Base, Gehalte 2005 – 2020



# Cocain Hydrochlorid, Gehalte 2005 – 2020



# Cocain Base, Gehaltswerte 2020

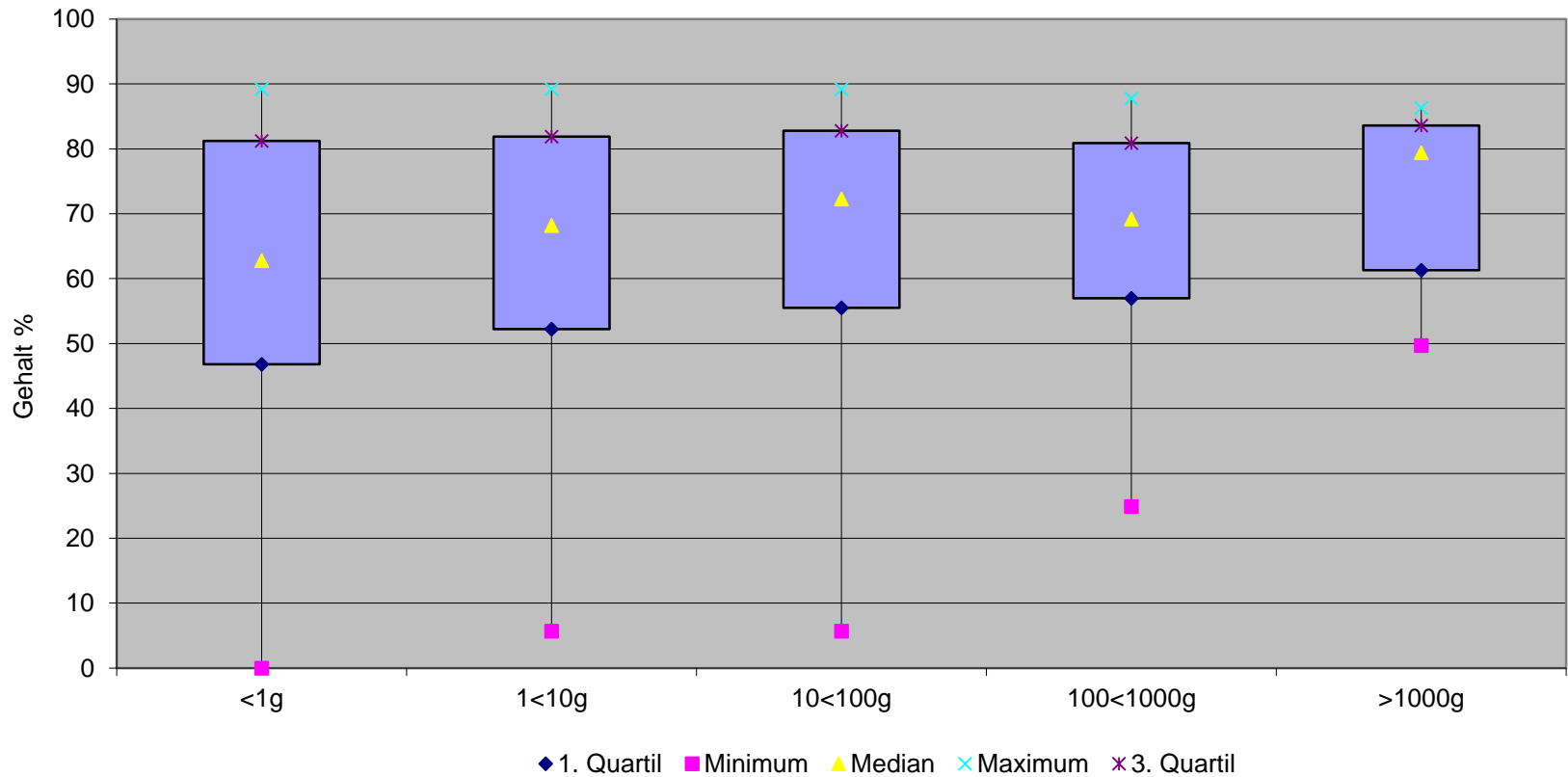
Mengenbereich (g)	< 1	1 < 10	10 < 100	100 < 1000	> 1000
Gesamtgewicht (g) Total: 172'237 g	932.4	10'065.2	24'270.3	57'597.5	79'371.3
Anzahl Untersuchungen Total: 1427	235	523	427	112	40
Median (%)	62.8	68.2	72.3	69.2	79.4
Oberes Quartil (75 %)	81.2	81.9	82.8	80.9	83.6
Unteres Quartil (25 %)	46.8	52.2	55.5	57.0	61.3
Minimum	0	5.7	5.7	24.9	49.7
Maximum	89.2	89.2	89.2	87.8	86.3

# Cocain Hydrochlorid, Gehaltswerte 2020

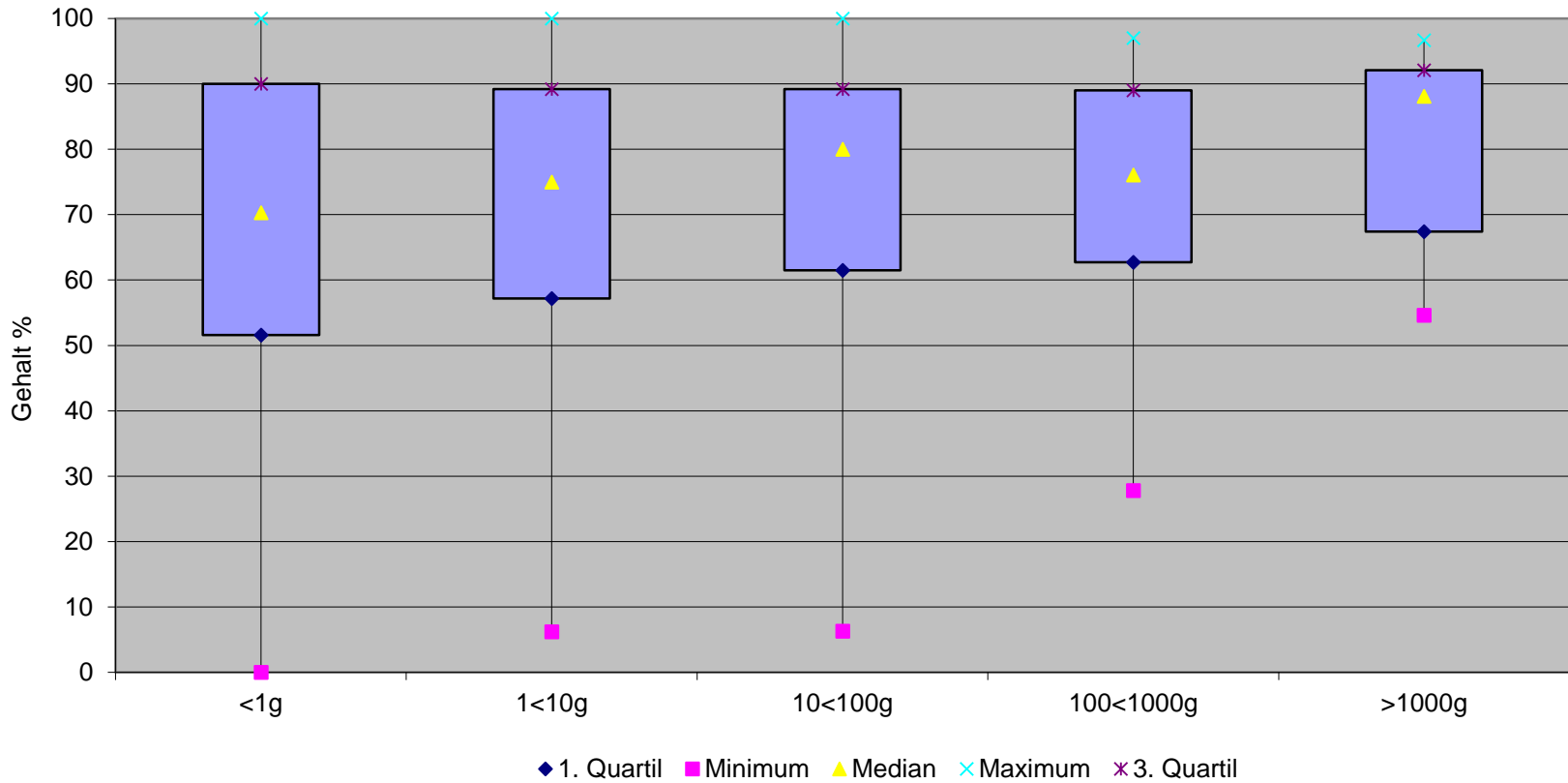
Mengenbereich (g)	< 1	1 < 10	10 < 100	100 < 1000	> 1000
Gesamtgewicht (g) Total: 172'237 g	932.4	10'065.2	24'270.3	57'597.5	79'371.3
Anzahl Untersuchungen Total: 1427	235	523	427	112	40
Median (%)	70.3	75.0	80.0	76.1	88.1
Oberes Quartil (75 %)	90.0	89.2	89.2	89.0	92.1
Unteres Quartil (25 %)	51.6	57.2	61.5	62.7	67.4
Minimum	0	6.2	6.3	27.8	67.4
Maximum	100	100	100	97.0	96.7



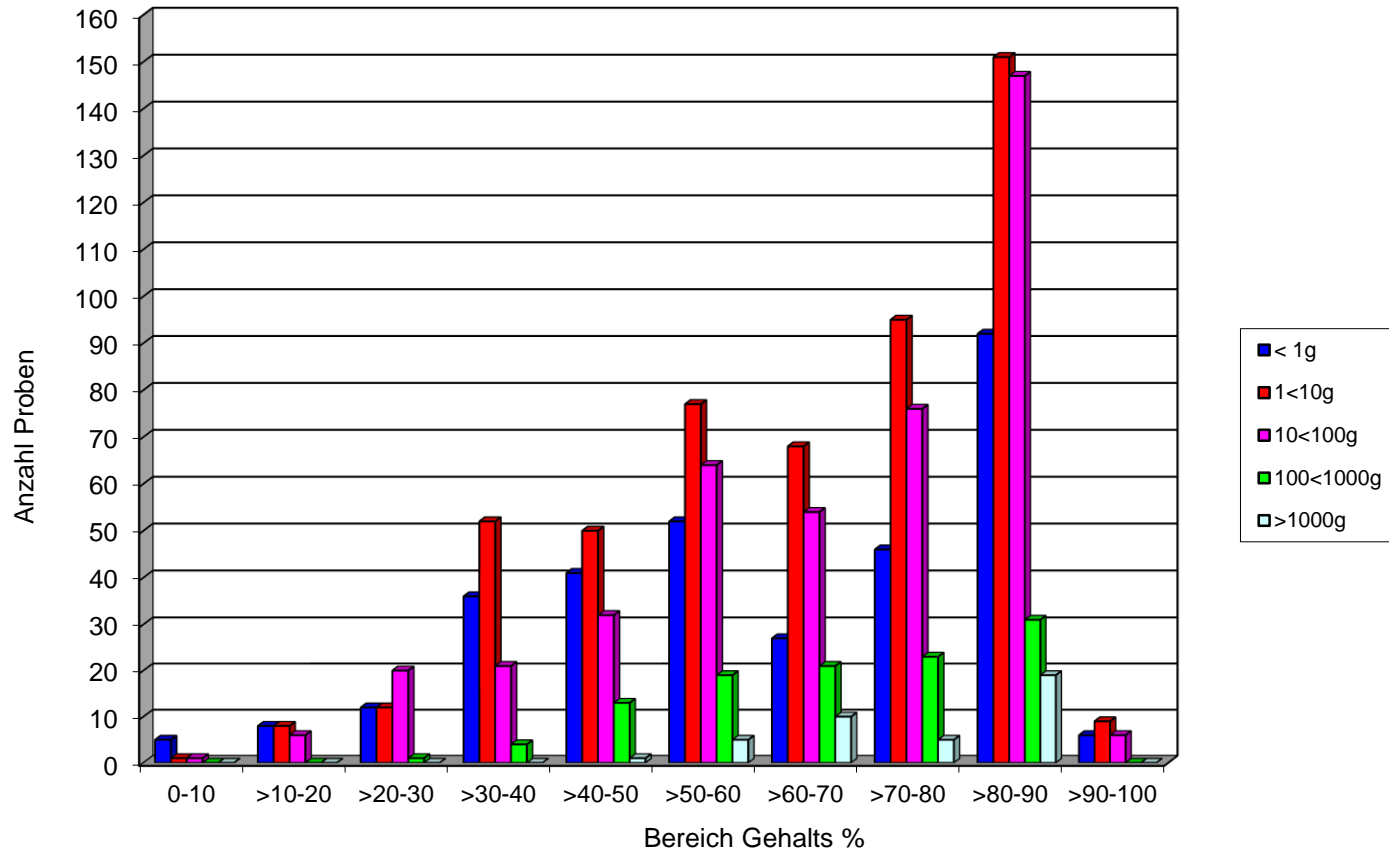
# Cocain Base, Gehaltswerte 2020



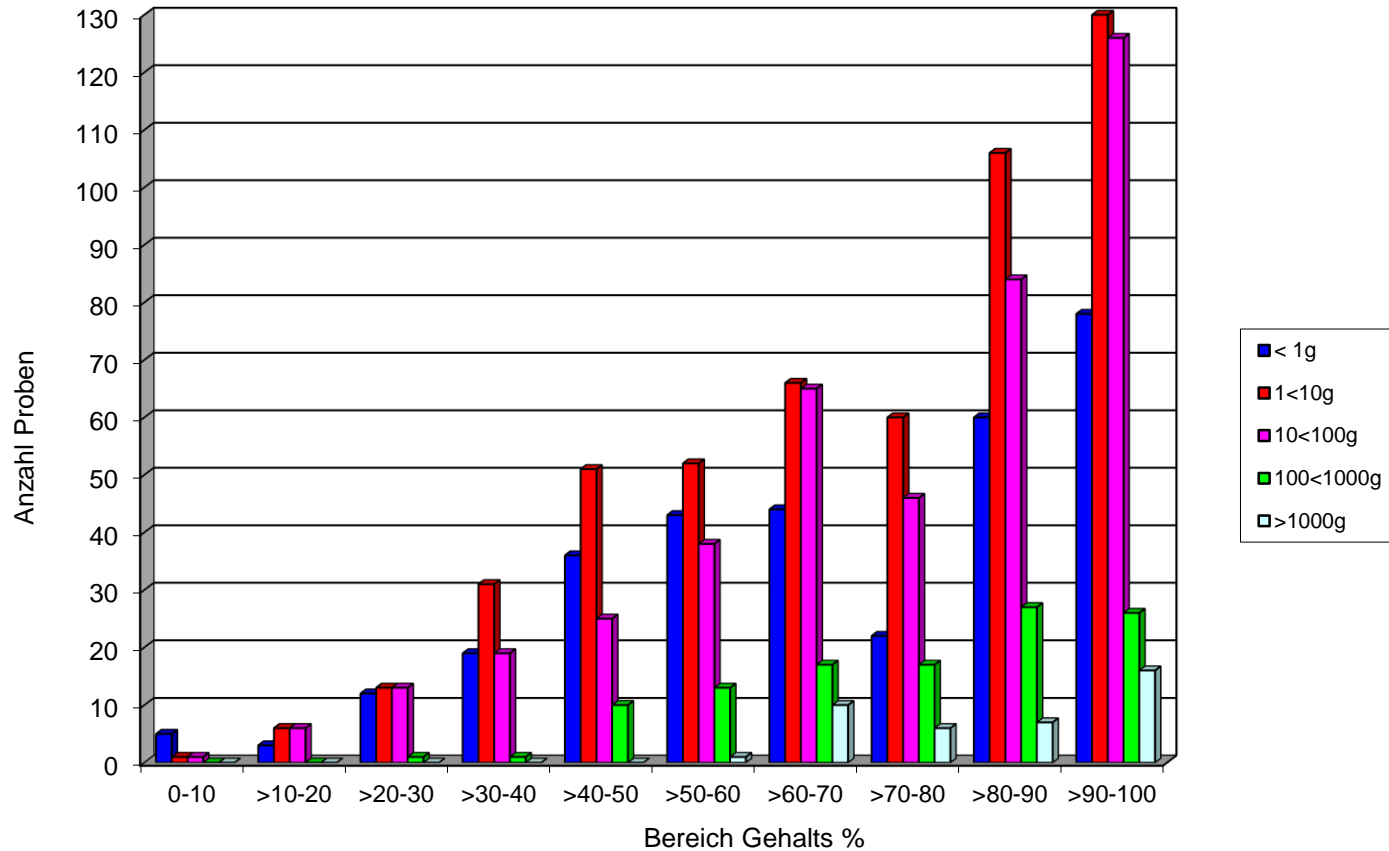
# Cocain Hydrochlorid, Gehaltswerte 2020



# Cocain Base, Detailübersicht 2020



# Cocain Hydrochlorid, Detailübersicht 2020



## Heroin Base, mittlere Gehalte 2020

Einzelkonfiskat- grösse (Gramm)	Anzahl Untersuchungen	Mittelwert Base (%)	Standard- abweichung (%CV)
< 1	53	20.7	± 14.6
1 < 10	403	24.2	± 14.1
10 < 100	299	26.9	± 15.9
100 < 1000	147	37.8	± 20.2
≥ 1000	3	35.0	± 15.1

## *Heroin Base, mittlere Gehalte 2019*

<i>Einzelkonfiskat- Grösse (Gramm)</i>	<i>Anzahl Untersuchungen</i>	<i>Mittelwert Base (%)</i>	<i>Standard- abweichung (%CV)</i>
< 1	69	25.4	± 17.6
1 < 10	456	22.2	± 11.8
10 < 100	360	28.5	± 16.8
100 < 1000	190	39.8	± 17.6
≥ 1000	-	-	-

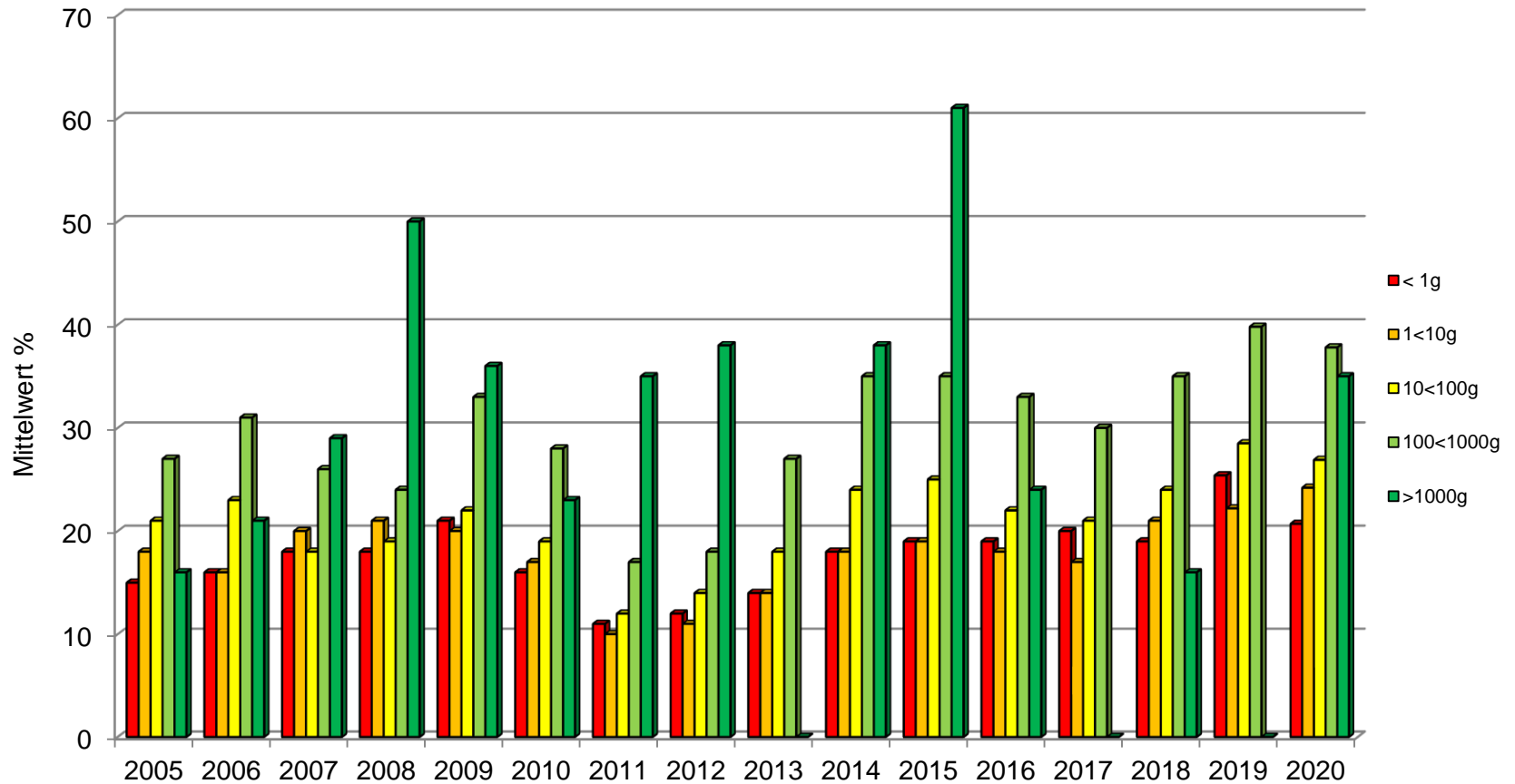
## Heroin Hydrochlorid, mittlere Gehalte 2020

Einzelkonfiskat- grösse (Gramm)	Anzahl Untersuchungen	Mittelwert Hydrochlorid (%)	Standard- abweichung (%CV)
< 1	53	22.8	± 16.0
1 < 10	403	26.6	± 15.5
10 < 100	299	29.6	± 17.5
100 < 1000	147	41.5	± 22.2
≥ 1000	3	38.5	± 15.1

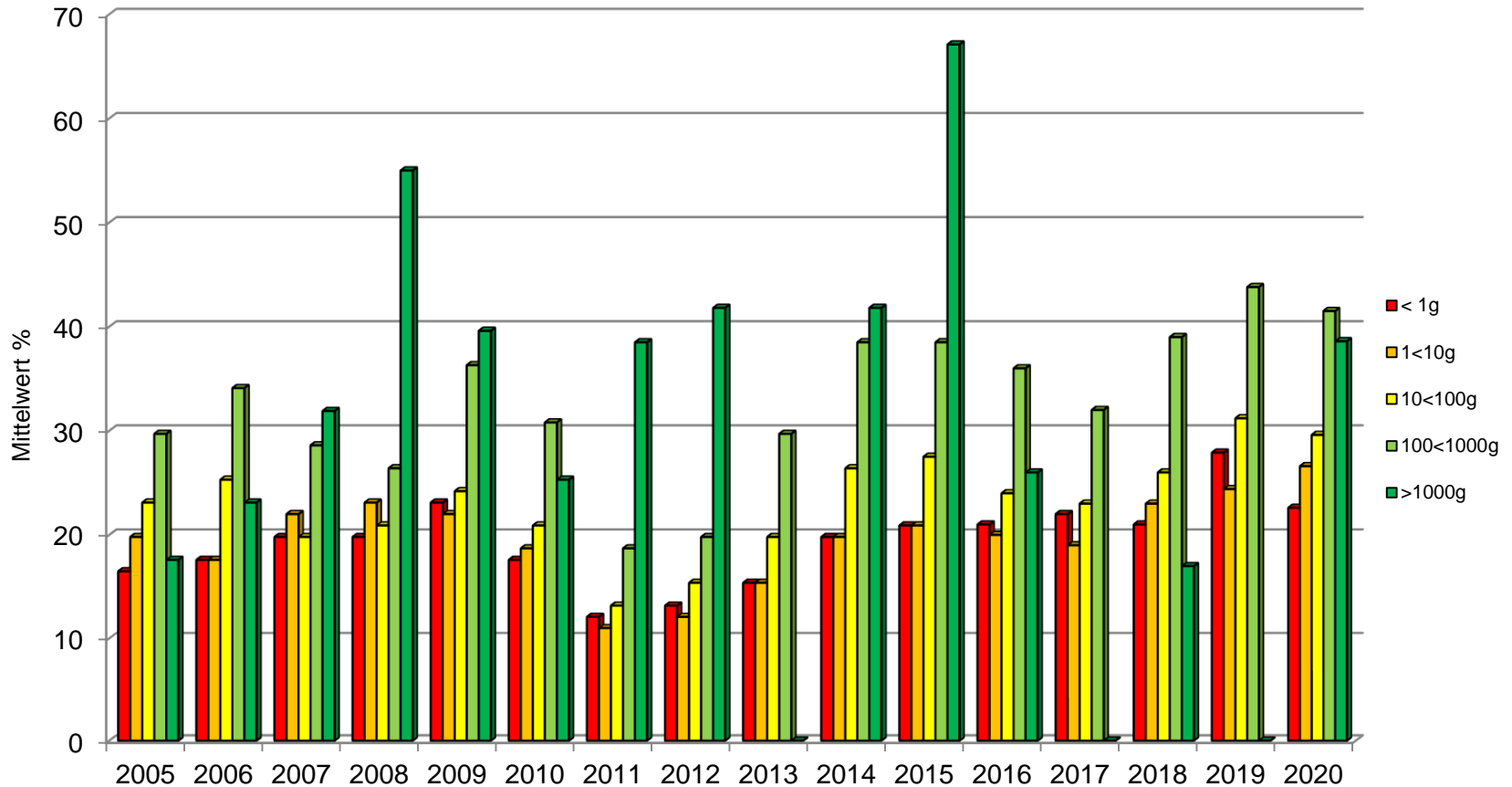
## *Heroin Hydrochlorid, mittlere Gehalte 2019*

<i>Einzelkonfiskat- Grösse (Gramm)</i>	<i>Anzahl Untersuchungen</i>	<i>Mittelwert Hydrochlorid (%)</i>	<i>Standard- Abweichung (%CV)</i>
<i>&lt; 1</i>	<i>69</i>	<i>27.9</i>	<i>± 19.4</i>
<i>1 &lt; 10</i>	<i>456</i>	<i>24.4</i>	<i>± 13.0</i>
<i>10 &lt; 100</i>	<i>360</i>	<i>31.2</i>	<i>± 18.3</i>
<i>100 &lt; 1000</i>	<i>190</i>	<i>43.8</i>	<i>± 19.3</i>
<i>≥ 1000</i>	<i>-</i>	<i>-</i>	<i>-</i>

# Heroin Base, Gehalte 2005 – 2020



# Heroin Hydrochlorid, Gehalte 2005 – 2020





# Heroin Base, Gehaltswerte 2020

Mengenbereich (g)	< 1	1 < 10	10 < 100	100 < 1000	≥ 1000
Gesamtgewicht (g) Total: 76'077 g	10.1	7'817.9	16'883.2	45'090.2	6186.1
Anzahl Untersuchungen Total: 905	53	403	299	147	3
Median (%)	16.9	19.7	21.6	38.7	31.7
Oberes Quartil (75 %)	23.4	25.7	38.5	57.0	40.9
Unteres Quartil (25 %)	13.5	16.0	16.4	18.8	27.5
Minimum	1.7	0.6	1.0	0.1	23.2
Maximum	78.1	82.9	65.4	64.1	50.0

## Heroin Base, Gehaltswerte 2019

<b>Mengenbereich (g)</b>	<b>&lt; 1</b>	<b>1 &lt; 10</b>	<b>10 &lt; 100</b>	<b>100 &lt; 1000</b>	<b>≥ 1000</b>
<i>Gesamtgewicht (g)</i> <i>Total: 95'589 g</i>	72.7	8'116.0	19'388.6	68'012.1	-
<i>Anzahl Untersuchungen</i> <i>Total: 1075</i>	69	456	360	190	-
<i>Median (%)</i>	18.8	19.0	22.4	48.0	-
<i>Oberes Quartil (75 %)</i>	31.8	25.0	38.2	53.1	-
<i>Unteres Quartil (25 %)</i>	13.7	15.0	16.0	19.9	-
<i>Minimum</i>	2.0	0.5	5.8	2.9	-
<i>Maximum</i>	80.4	63.8	79.7	74.0	-

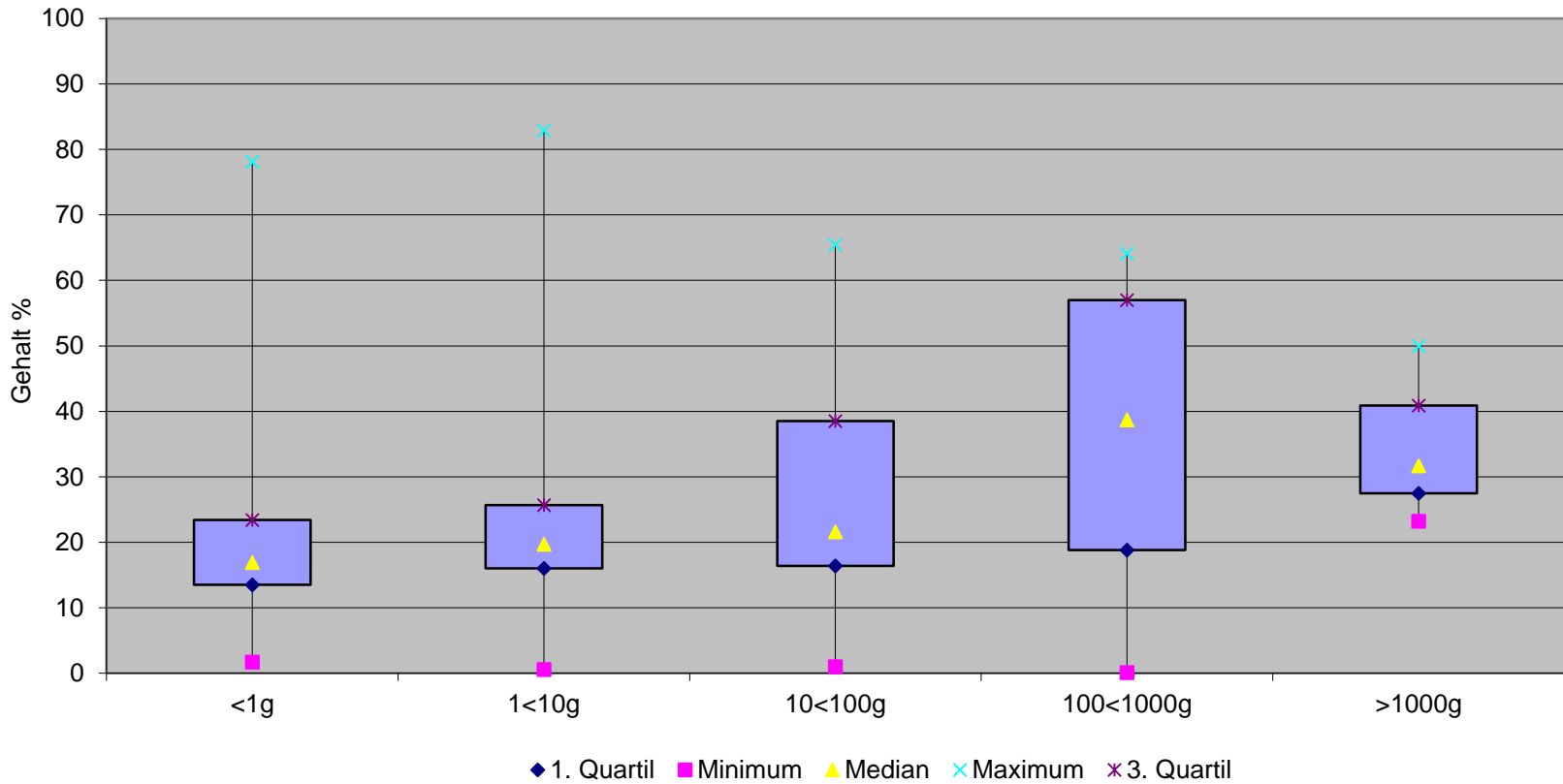
# Heroin Hydrochlorid, Gehaltswerte 2020

Mengenbereich (g)	< 1	1 < 10	10 < 100	100 < 1000	≥ 1000
Gesamtgewicht (g) Total: 76'077 g	10.1	7'817.9	16'883.2	45'090.2	6186.1
Anzahl Untersuchungen Total: 1075	53	403	299		3
Median (%)	18.6	21.7	23.8	42.5	34.9
Oberes Quartil (75 %)	25.7	28.3	42.4	62.6	45.0
Unteres Quartil (25 %)	14.9	17.6	18.0	20.7	30.2
Minimum	1.9	0.6	1.1	0.1	25.5
Maximum	85.9	91.2	71.9	70.5	55.0

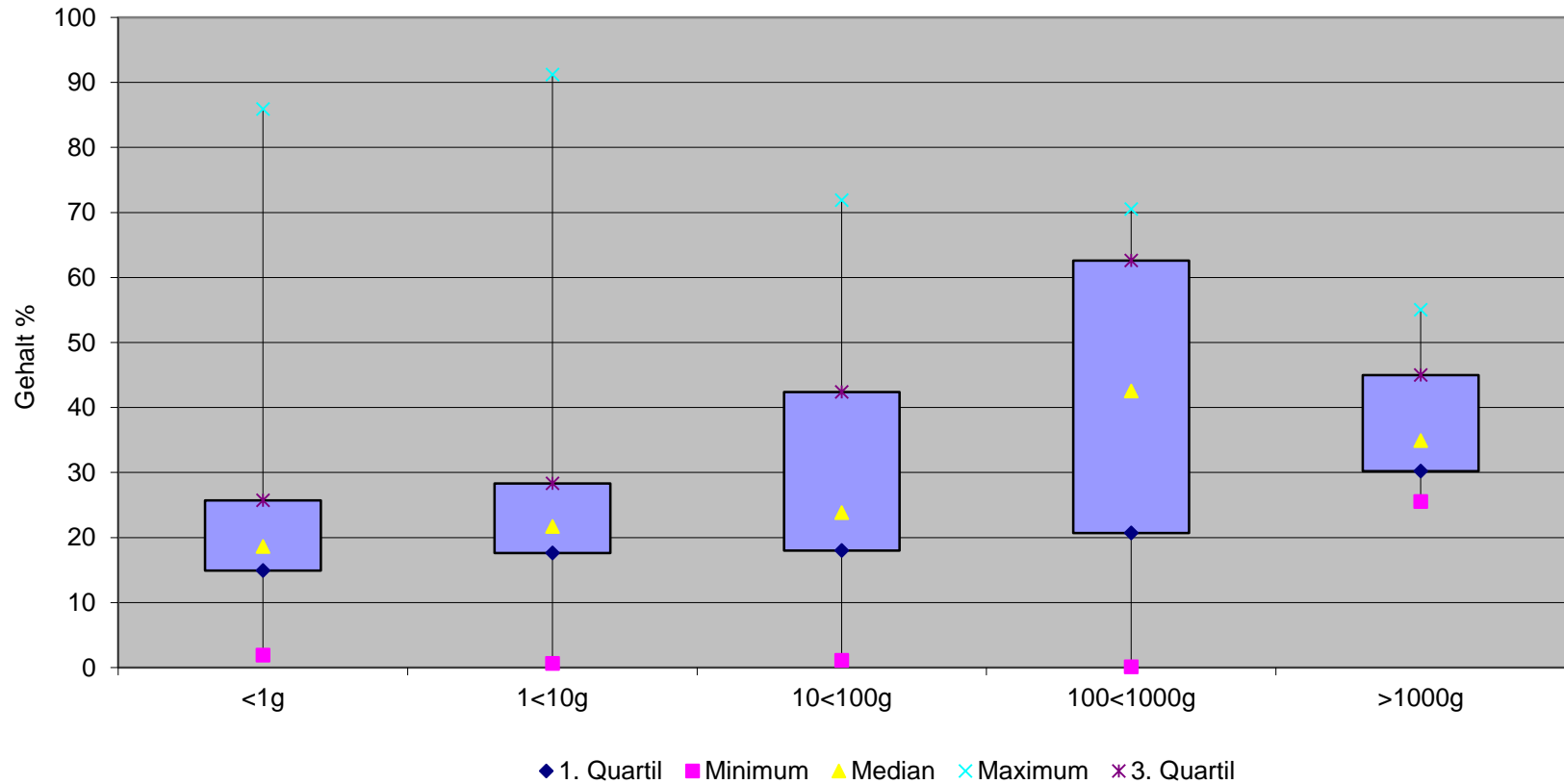
## Heroin Hydrochlorid, Gehaltswerte 2019

<b>Mengenbereich (g)</b>	<b>&lt; 1</b>	<b>1 &lt; 10</b>	<b>10 &lt; 100</b>	<b>100 &lt; 1000</b>	<b>≥ 1000</b>
Gesamtgewicht (g) Total: 95'589 g	72.7	8'116.0	19'388.6	68'012.1	-
Anzahl Untersuchungen Total: 1075	69	456	360	190	-
Median (%)	20.6	20.9	24.5	52.8	-
Oberes Quartil (75 %)	35.0	27.5	41.8	58.4	-
Unteres Quartil (25 %)	15.1	16.5	17.6	21.9	-
Minimum	2.2	0.5	6.4	3.2	-
Maximum	88.4	70.1	85.5	81.4	-

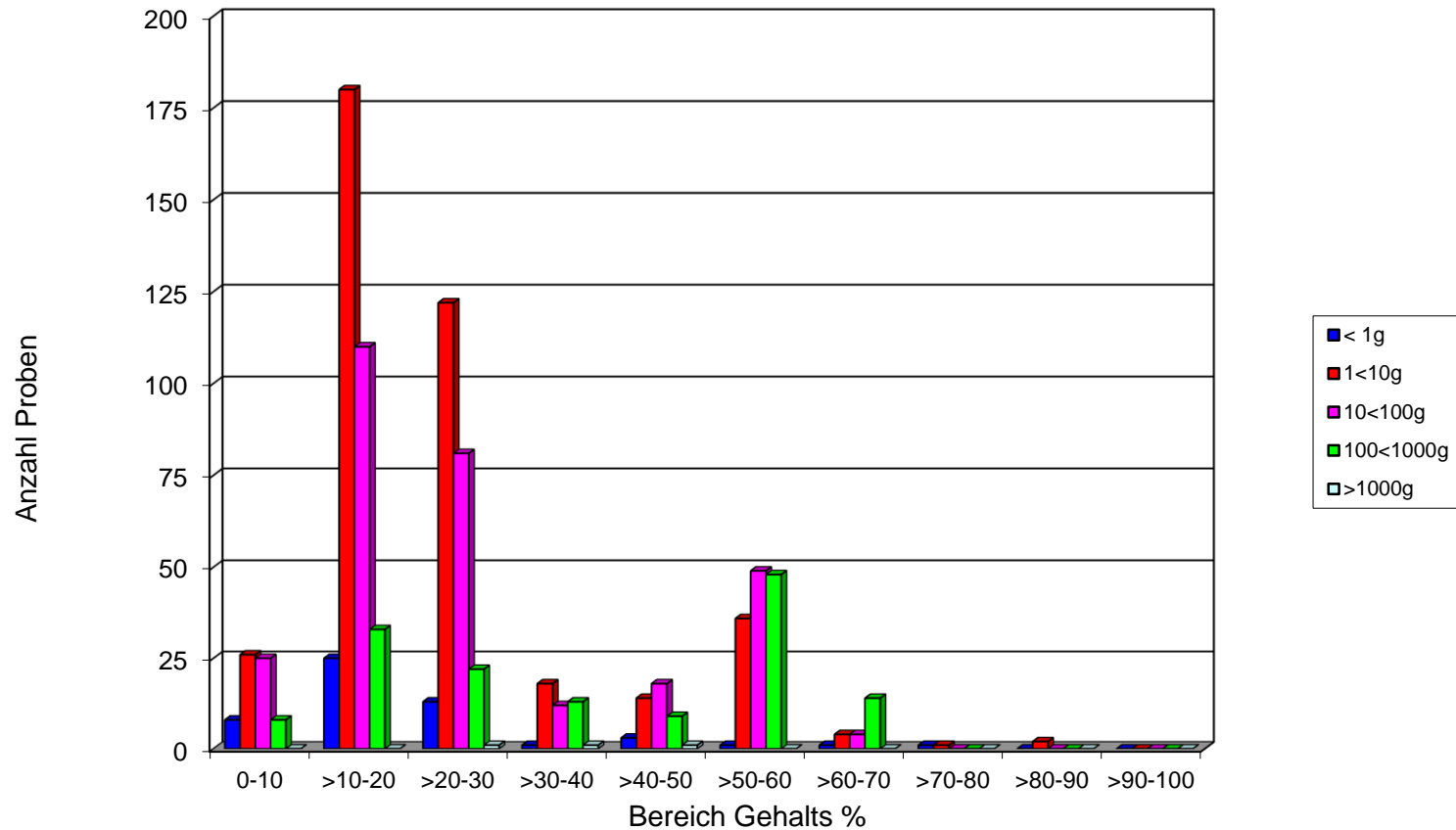
# Heroin Base, Gehaltswerte 2020



# Heroin Hydrochlorid, Gehaltswerte 2020



# Heroin Base, Detailübersicht 2020



# Heroin Hydrochlorid, Detailübersicht 2020

