



Schweizerische
Gesellschaft
für Rechtsmedizin
SGRM

Société Suisse
de Médecine Légale
SSML

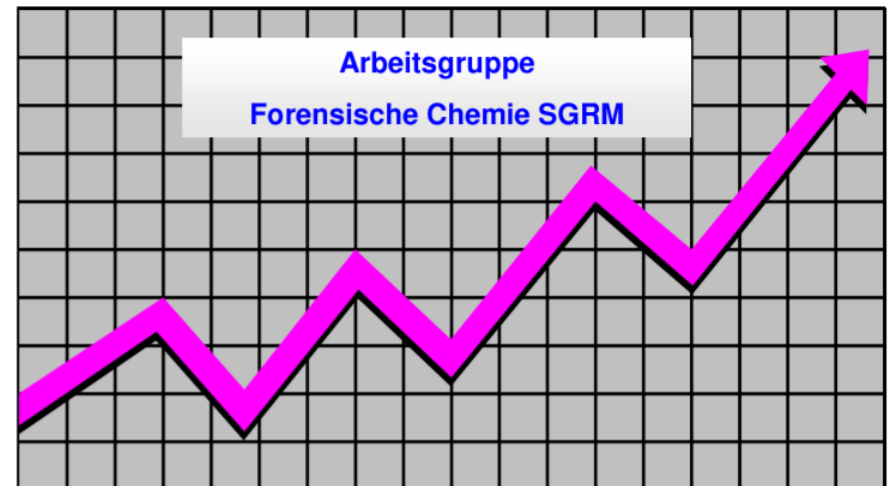
Società Svizzera
di Medicina Legale
SSML

SGRM Gruppe Forensische Chemie

Statistik 2023 Cocain und Heroin

<https://www.sgrm.ch/de/forensische-chemie-und-toxikologie/fachgruppe-forensische-chemie/statistiken-kokain-und-heroin/>

Auswertung:
IRM Bern
contact@irm.unibe.ch
031 684 0100



Anzahl Untersuchungen nach Laboratorien 2023

Labor	Cocain	Heroin
BE	341	214
BS	152	19
CURML	12	-
ESC	216	100
LU	44	22
SG	296	193
ZH	491	91
Total	1552	639

Anzahl Untersuchungen nach Laboratorien 2022

<i>Labor</i>	<i>Cocain</i>	<i>Heroin</i>
<i>BE</i>	<i>514</i>	<i>318</i>
<i>BS</i>	<i>136</i>	<i>33</i>
<i>CURML</i>	<i>18</i>	<i>2</i>
<i>ESC</i>	<i>243</i>	<i>91</i>
<i>LU</i>	<i>39</i>	<i>50</i>
<i>SG</i>	<i>240</i>	<i>202</i>
<i>ZH</i>	<i>397</i>	<i>111</i>
<i>Total</i>	<i>1587</i>	<i>807</i>

Cocain Base, mittlere Gehalte 2023

Einzelkonfiskat- grösse (Gramm)	Anzahl Untersuchungen	Mittelwert Base (%)	Standard- abweichung (%CV)
< 1	335	76.2	± 13.2
1 < 10	510	75.9	± 14.2
10 < 100	501	77.5	± 10.1
100 < 1000	155	78.2	± 10.3
≥ 1000	51	79.7	± 7.2

Cocain Base, mittlere Gehalte 2022

<i>Einzelkonfiskat- Grösse (Gramm)</i>	<i>Anzahl Untersuchungen</i>	<i>Mittelwert Base (%)</i>	<i>Standard- abweichung (%CV)</i>
< 1	323	71.0	± 16.6
1 < 10	526	74.7	± 15.6
10 < 100	460	75.0	± 14.8
100 < 1000	196	76.2	± 12.6
≥ 1000	82	79.1	± 9.3

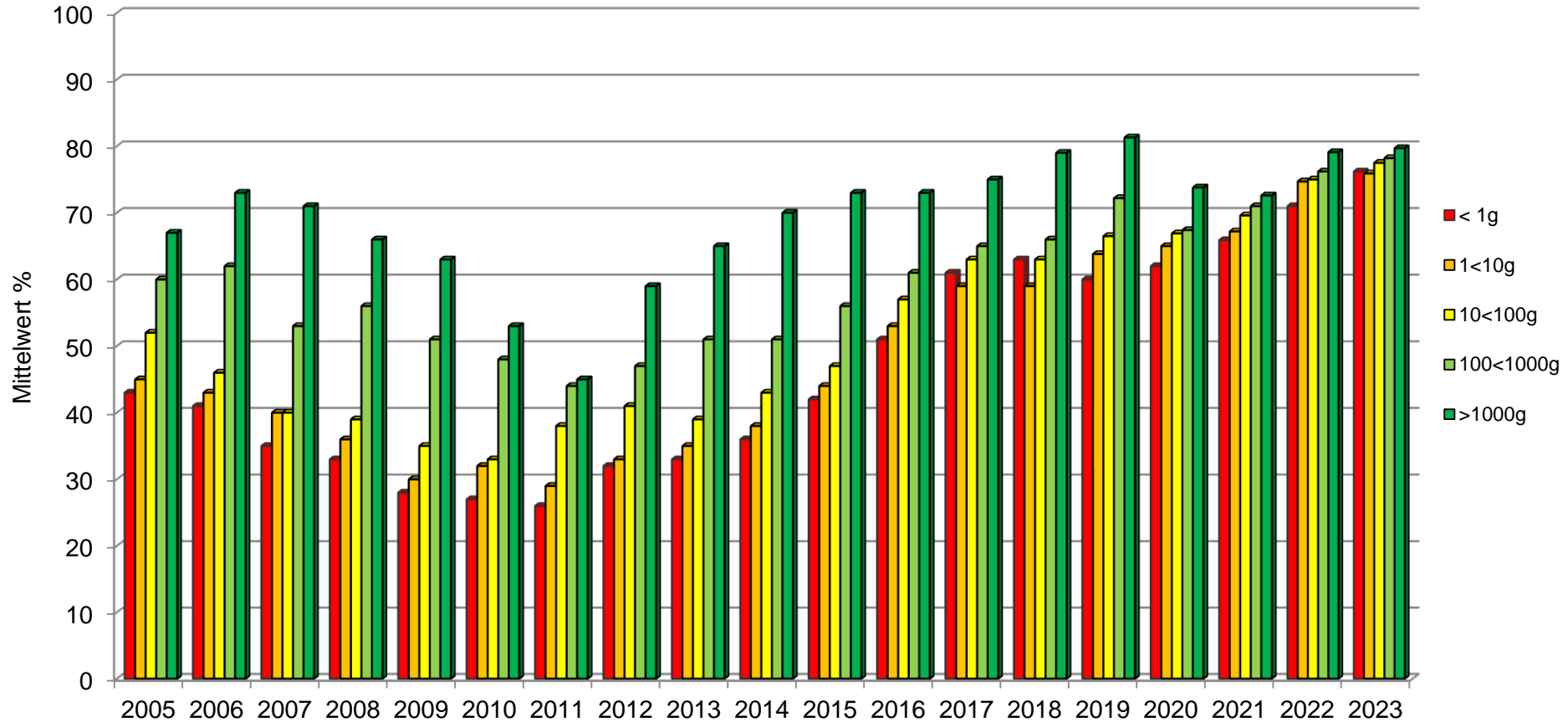
Cocain Hydrochlorid, mittlere Gehalte 2023

Einzelkonfiskat- grösse (Gramm)	Anzahl Untersuchungen	Mittelwert Hydrochlorid (%)	Standard- abweichung (%CV)
< 1	335	84.7	± 14.8
1 < 10	510	83.6	± 16.1
10 < 100	501	86.0	± 11.3
100 < 1000	155	86.7	± 11.6
≥ 1000	51	88.5	± 8.1

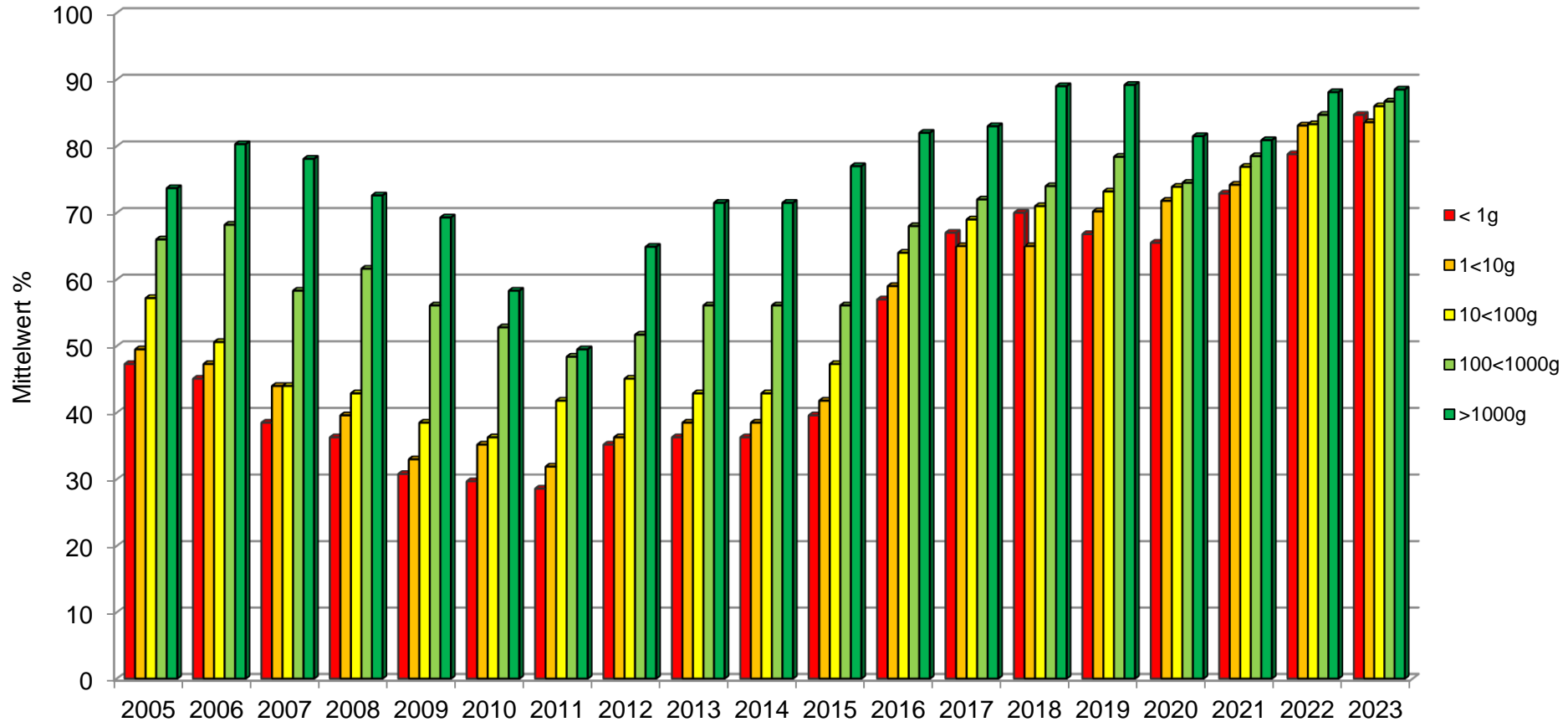
Cocain Hydrochlorid, mittlere Gehalte 2022

<i>Einzelkonfiskat- Grösse (Gramm)</i>	<i>Anzahl Untersuchungen</i>	<i>Mittelwert Hydrochlorid (%)</i>	<i>Standard- abweichung (%CV)</i>
<i>< 1</i>	<i>323</i>	<i>78.8</i>	<i>± 18.5</i>
<i>1 < 10</i>	<i>526</i>	<i>83.1</i>	<i>± 17.7</i>
<i>10 < 100</i>	<i>460</i>	<i>83.3</i>	<i>± 16.5</i>
<i>100 < 1000</i>	<i>196</i>	<i>84.7</i>	<i>± 14.1</i>
<i>≥ 1000</i>	<i>82</i>	<i>88.1</i>	<i>± 10.8</i>

Cocain Base, Gehalte 2005 - 2023



Cocain Hydrochlorid, Gehalte 2005 - 2023



Cocain Base, Gehaltswerte 2023

Mengenbereich (g)	< 1	1 < 10	10 < 100	100 < 1000	> 1000
Gesamtgewicht (g) Total: 218'110.9	2'022.6	7'037.9	23'566.2	111'883.4	73'600.9
Anzahl Untersuchungen Total: 1552	335	510	501	155	51
Median (%)	81.6	81.0	80.8	80.7	80.4
Oberes Quartil (75 %)	83.7	83.8	83.6	83.1	84.1
Unteres Quartil (25 %)	72.9	73.4	75.0	78.1	78.4
Minimum	3.2	0.3	15.0	21.7	59.1
Maximum	89.2	89.2	89.2	89.2	89.2

Cocain Base, Gehaltswerte 2022

Mengenbereich (g)	< 1	1 < 10	10 < 100	100 < 1000	> 1000
Gesamtgewicht (g) Total: 742'849	707.2	10'951.2	25'918.9	112'245.2	593'026.5
Anzahl Untersuchungen Total: 1587	323	526	460	196	82
Median (%)	76.2	80.3	79.8	80.4	84.2
Oberes Quartil (75 %)	83.2	84.2	84.0	84.2	86.0
Unteres Quartil (25 %)	54.4	70.9	71.7	71.5	71.4
Minimum	0.6	0.8	3.1	17.2	50.7
Maximum	89.2	89.2	89.2	89.2	89.2

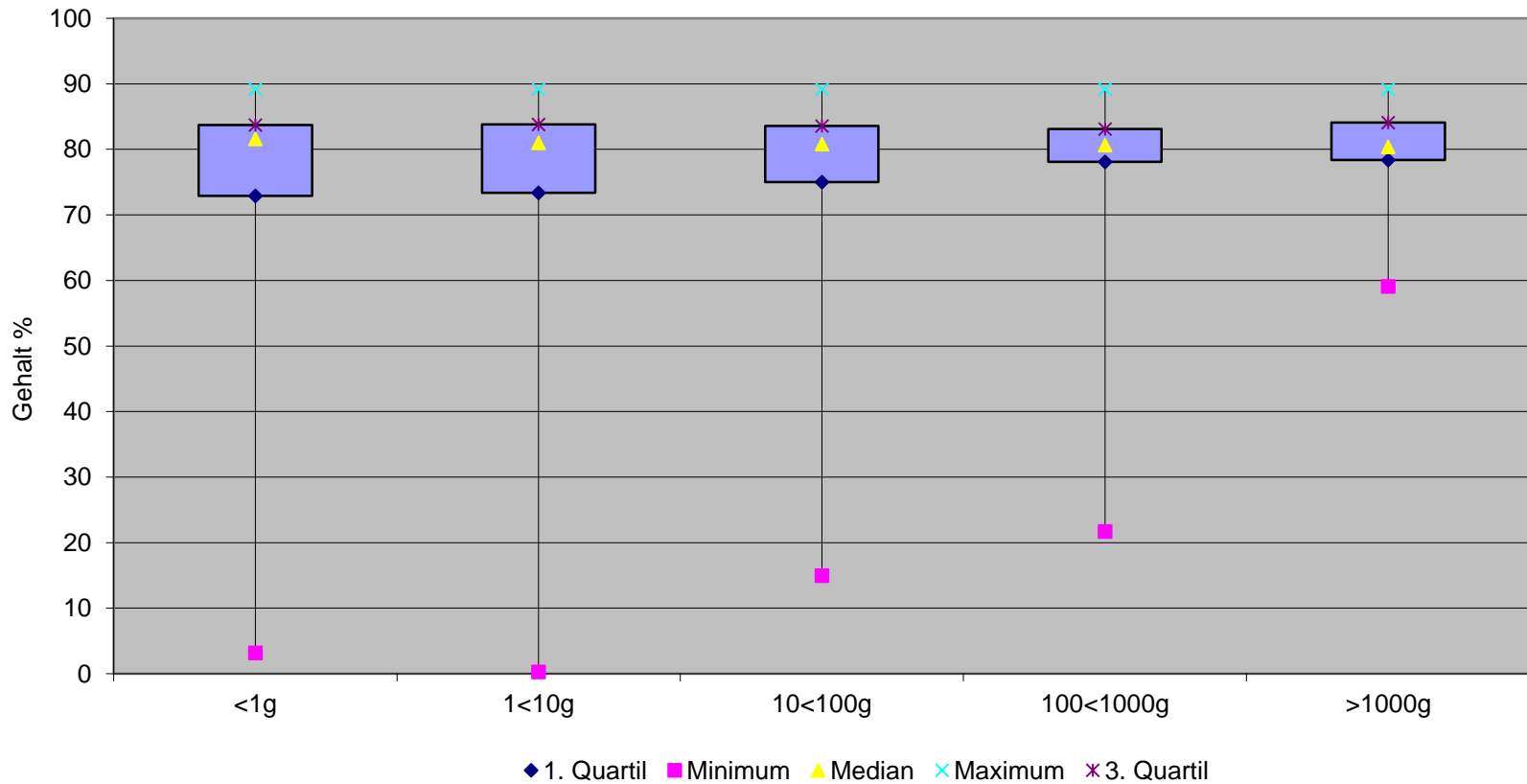
Cocain Hydrochlorid, Gehaltswerte 2023

Mengenbereich (g)	< 1	1 < 10	10 < 100	100 < 1000	> 1000
Gesamtgewicht (g) Total: 218'110.9	2'022.6	7'037.9	23'566.2	111'883.4	73'600.9
Anzahl Untersuchungen Total: 1552	335	510	501	155	51
Median (%)	90.5	89.3	89.5	89.5	89.5
Oberes Quartil (75 %)	93.6	93.3	93.0	92.5	94.0
Unteres Quartil (25 %)	80.1	80.9	83.1	86.2	87.1
Minimum	3.5	0.3	16.5	24.3	66.2
Maximum	99.9	99.9	99.9	99.9	99.2

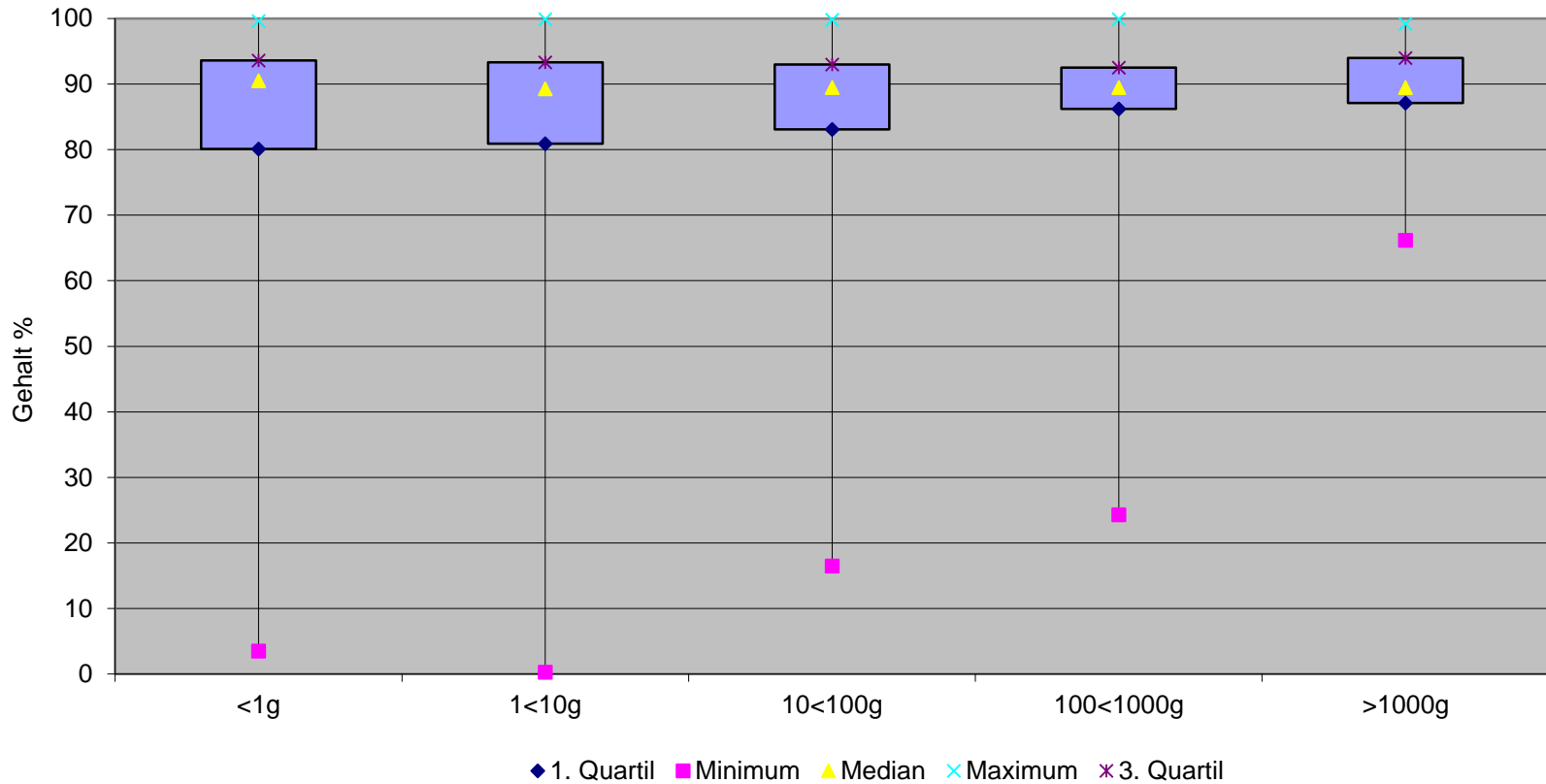
Cocain Hydrochlorid, Gehaltswerte 2022

Mengenbereich (g)	< 1	1 < 10	10 < 100	100 < 1000	> 1000
Gesamtgewicht (g) Total: 742'849	707.2	10'951.2	25'918.9	112'245.2	593'026.5
Anzahl Untersuchungen Total: 1587	323	526	460	196	82
Median (%)	84.2	89.2	88.8	89.7	94.2
Oberes Quartil (75 %)	92.5	93.9	93.5	94.2	96.3
Unteres Quartil (25 %)	68.1	78.7	79.0	79.3	78.7
Minimum	0.7	0.9	3.5	19.2	56.8
Maximum	100	100	100	100	100

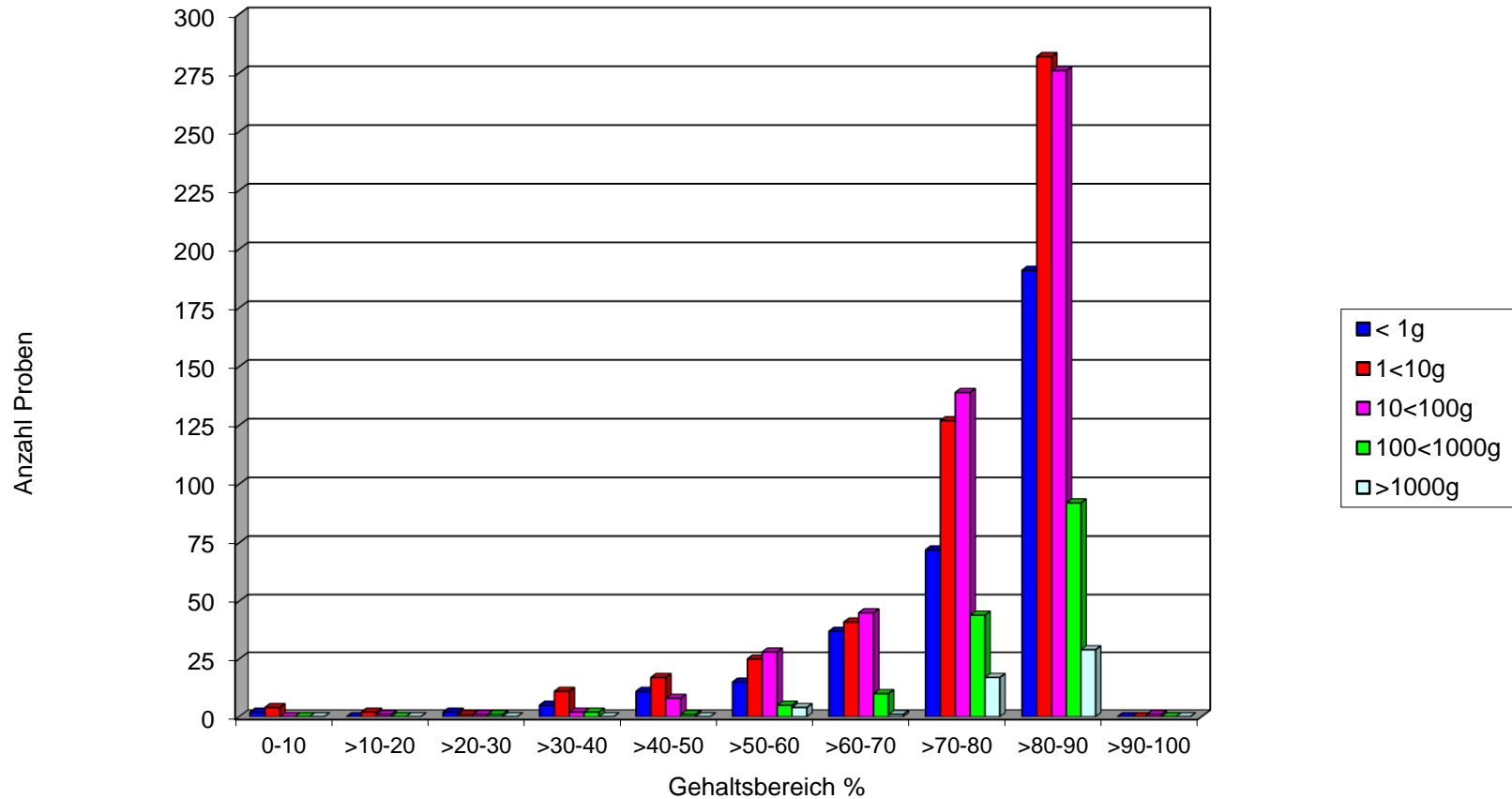
Cocain Base, Gehaltswerte 2023



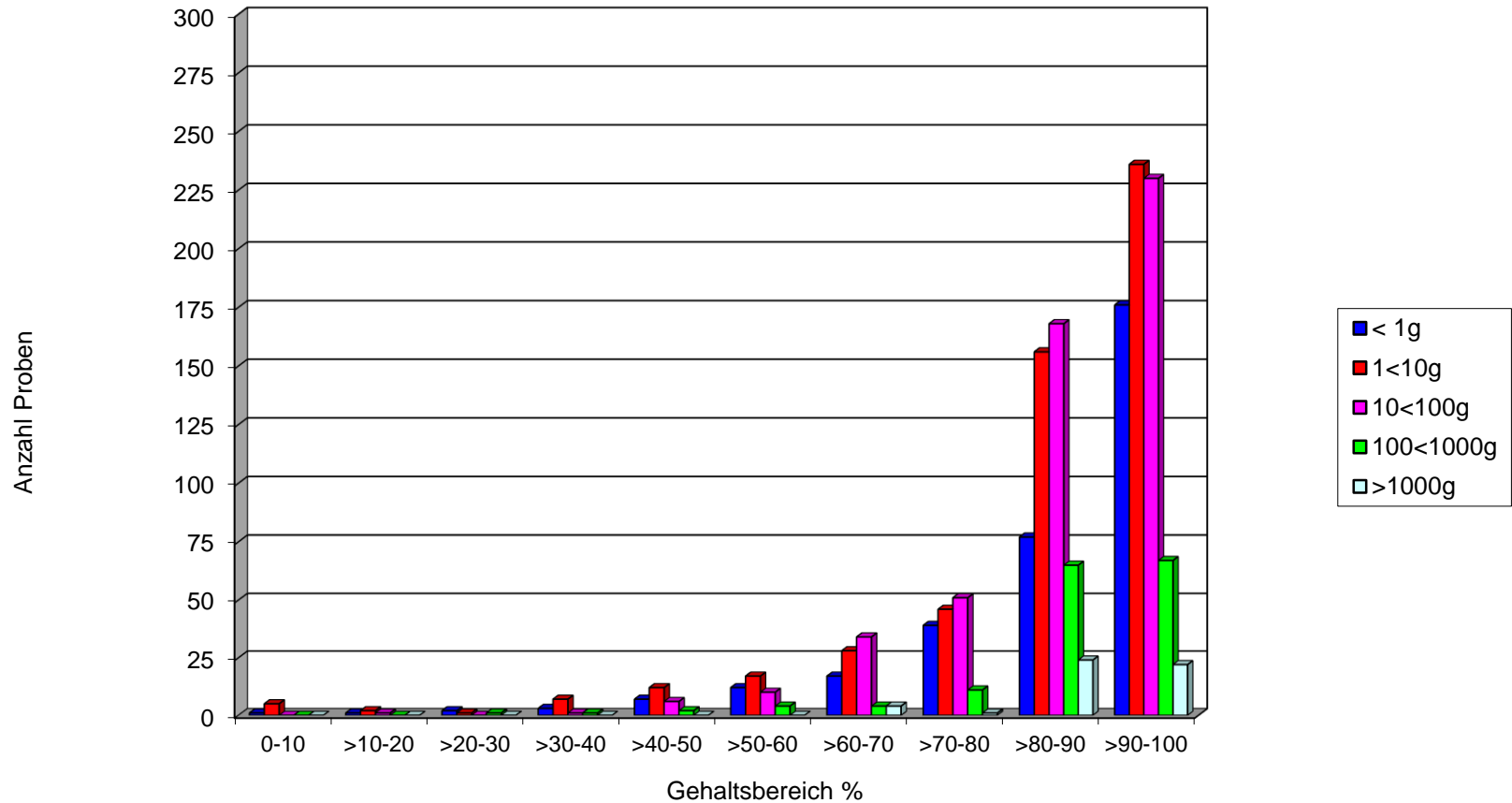
Cocain Hydrochlorid, Gehaltswerte 2023



Cocain Base, Detailübersicht 2023



Cocain Hydrochlorid, Detailübersicht 2023



Heroin Base, mittlere Gehalte 2023

Einzelkonfiskat- grösse (Gramm)	Anzahl Untersuchungen	Mittelwert Base (%)	Standard- abweichung (%CV)
< 1	20	26.3	± 14.9
1 < 10	262	20.6	± 11.8
10 < 100	263	27.1	± 14.7
100 < 1000	92	29.6	± 14.1
≥ 1000	2	12.3	± 0.6

Heroin Base, mittlere Gehalte 2022

<i>Einzelkonfiskat- Grösse (Gramm)</i>	<i>Anzahl Untersuchungen</i>	<i>Mittelwert Base (%)</i>	<i>Standard- abweichung (%CV)</i>
< 1	36	25.7	± 16.4
1 < 10	370	22.6	± 11.8
10 < 100	277	31.6	± 16.2
100 < 1000	124	39.4	± 15.3
≥ 1000	1	59.9	-

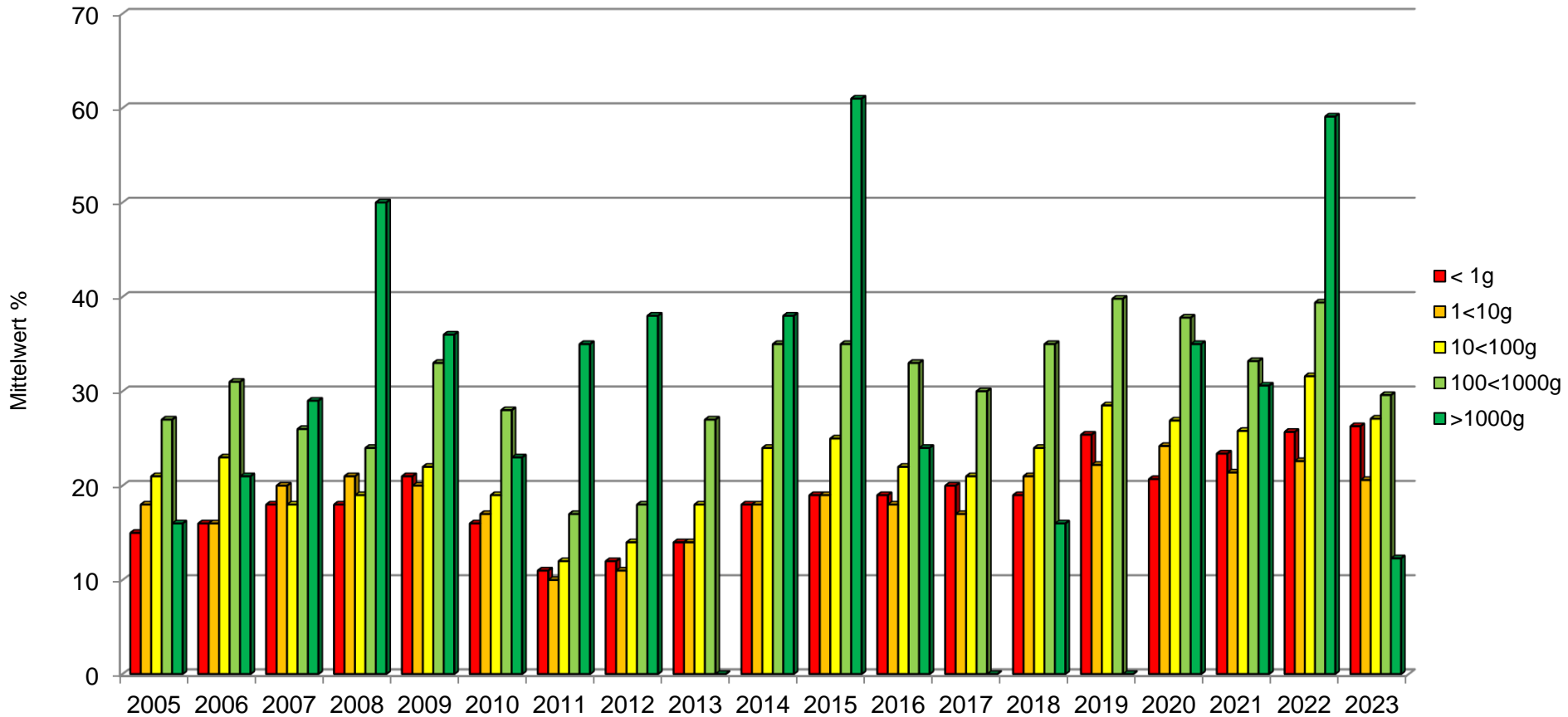
Heroin Hydrochlorid, mittlere Gehalte 2023

Einzelkonfiskat- grösse (Gramm)	Anzahl Untersuchungen	Mittelwert Hydrochlorid (%)	Standard- abweichung (%CV)
< 1	20	29.0	± 16.3
1 < 10	262	22.7	± 13.0
10 < 100	263	29.7	± 16.0
100 < 1000	92	32.6	± 15.5
≥ 1000	2	13.5	± 0.7

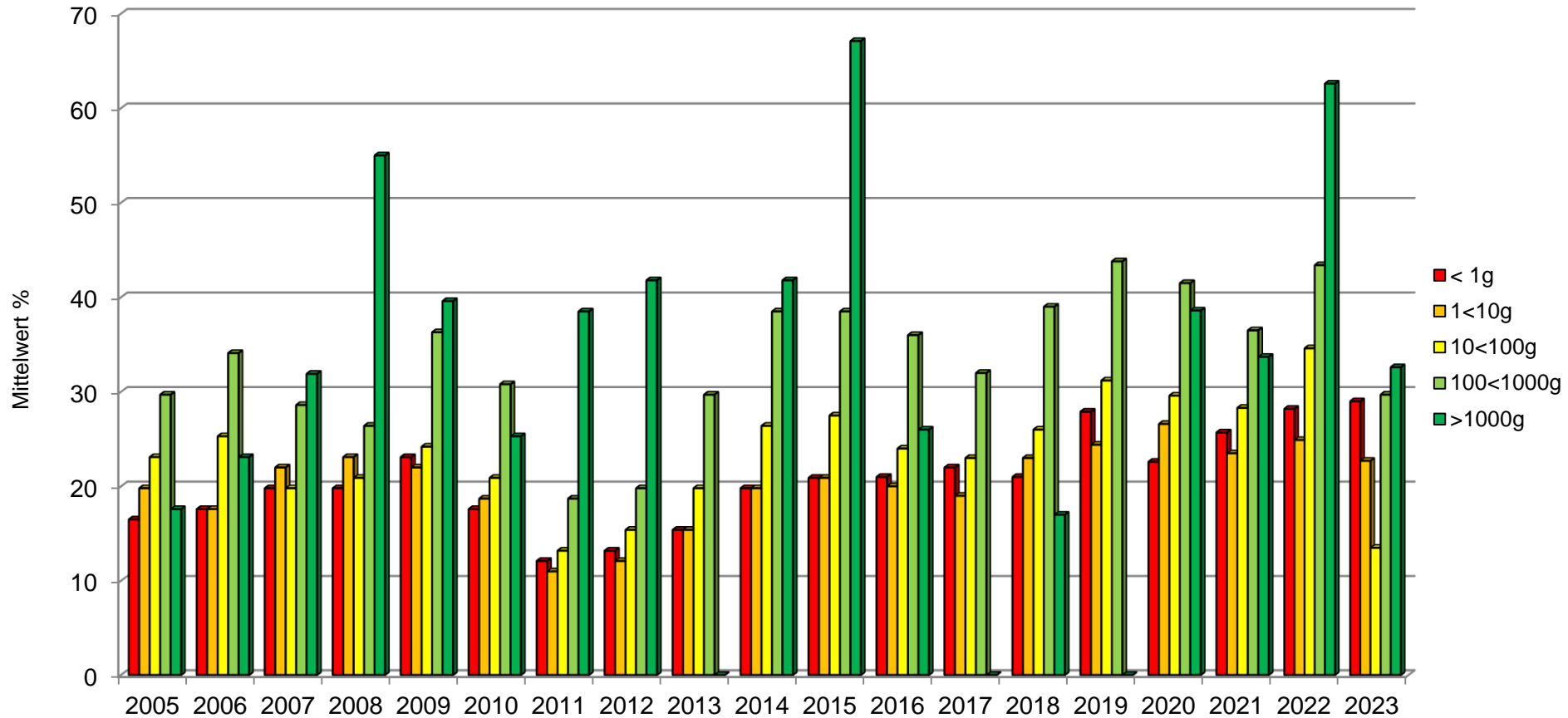
Heroin Hydrochlorid, mittlere Gehalte 2022

Einzelkonfiskat- Grösse (Gramm)	Anzahl Untersuchungen	Mittelwert Hydrochlorid (%)	Standard- abweichung (%CV)
< 1	36	28.2	± 18.0
1 < 10	370	24.9	± 13.0
10 < 100	277	34.6	± 17.7
100 < 1000	124	43.4	± 16.9
≥ 1000	1	62.6	-

Heroin Base, Gehalte 2005 - 2023



Heroin Hydrochlorid, Gehalte 2005 - 2023



Heroin Base, Gehaltswerte 2023

Mengenbereich (g)	< 1	1 < 10	10 < 100	100 < 1000	≥ 1000
Gesamtgewicht (g) Total: 57'020	13.55	4'179.6	11'971.0	30'937.5	9'918.0
Anzahl Untersuchungen Total: 639	20	262	263	92	2
Median (%)	17.5	17.3	24.6	31.7	12.3
Oberes Quartil (75 %)	40.4	24.2	39.0	37.9	12.5
Unteres Quartil (25 %)	15.3	12.5	14.2	15.5	12.1
Minimum	10.7	1.0	1.2	0.2	11.9
Maximum	55.3	56.6	71.1	67.0	12.7

Heroin Base, Gehaltswerte 2022

Mengenbereich (g)	< 1	1 < 10	10 < 100	100 < 1000	≥ 1000
Gesamtgewicht (g) Total: 79'575	23.2	9'579.1	13'663.5	54'018.9	1'390.0
Anzahl Untersuchungen Total: 808	36	370	277	124	1
Median (%)	20.7	19.3	25.5	45.0	56.9
Oberes Quartil (75 %)	41.8	24.4	46.4	52.7	-
Unteres Quartil (25 %)	15.0	15.7	18.0	24.1	-
Minimum	1.0	1.0	1.1	2.6	-
Maximum	56.3	74.0	63.1	60.0	-

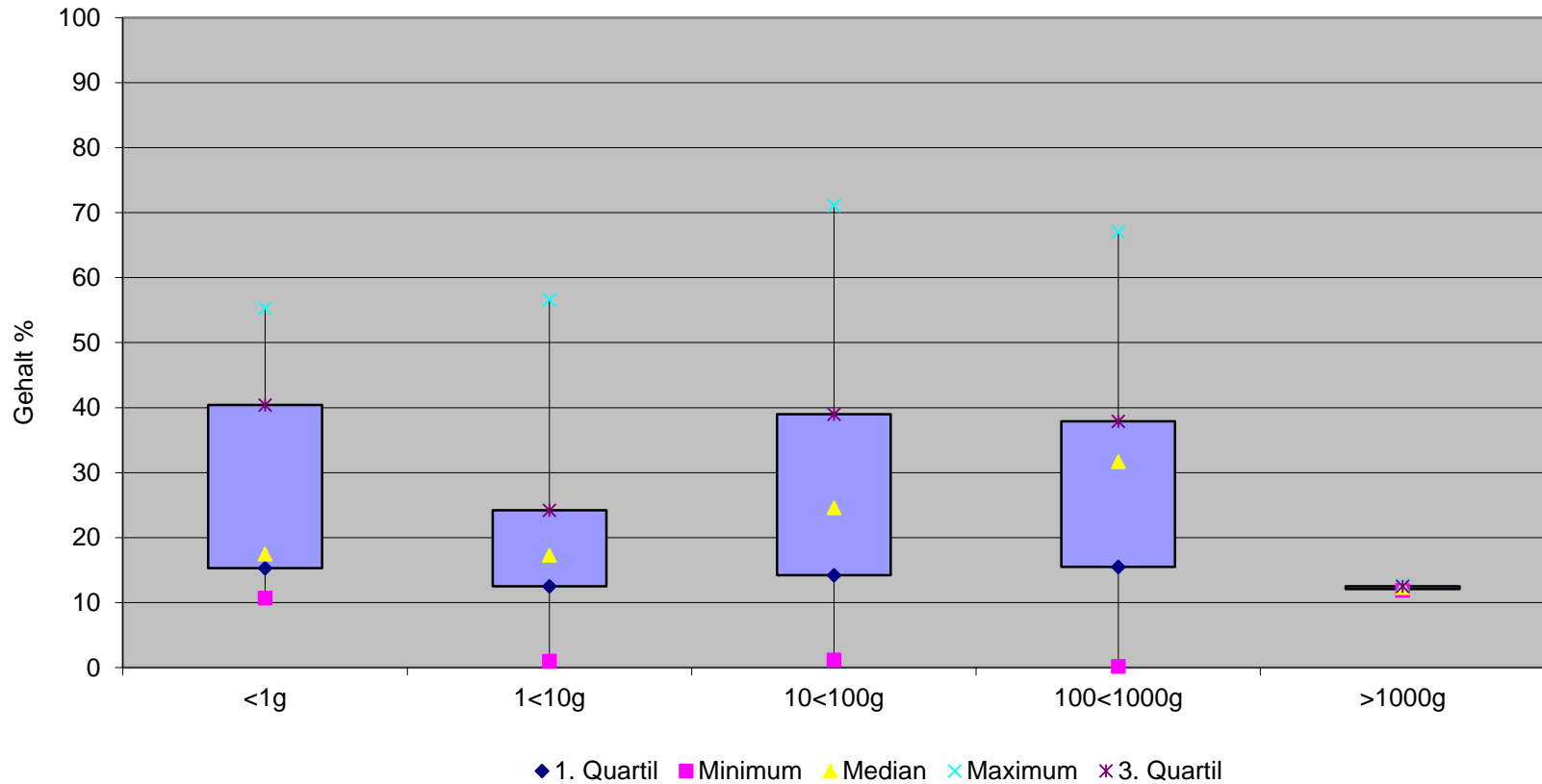
Heroin Hydrochlorid, Gehaltswerte 2023

Mengenbereich (g)	< 1	1 < 10	10 < 100	100 < 1000	≥ 1000
Gesamtgewicht (g) Total: 57'020	13.55	4'179.6	11'971.0	30'937.5	9'918.0
Anzahl Untersuchungen Total: 639	20	262	263	92	2
Median (%)	19.2	19.1	27.1	34.8	13.5
Oberes Quartil (75 %)	44.4	26.6	42.9	41.7	13.8
Unteres Quartil (25 %)	16.8	13.8	15.6	17.0	13.3
Minimum	11.8	1.1	1.3	0.3	13.0
Maximum	60.8	62.3	78.9	73.7	14.0

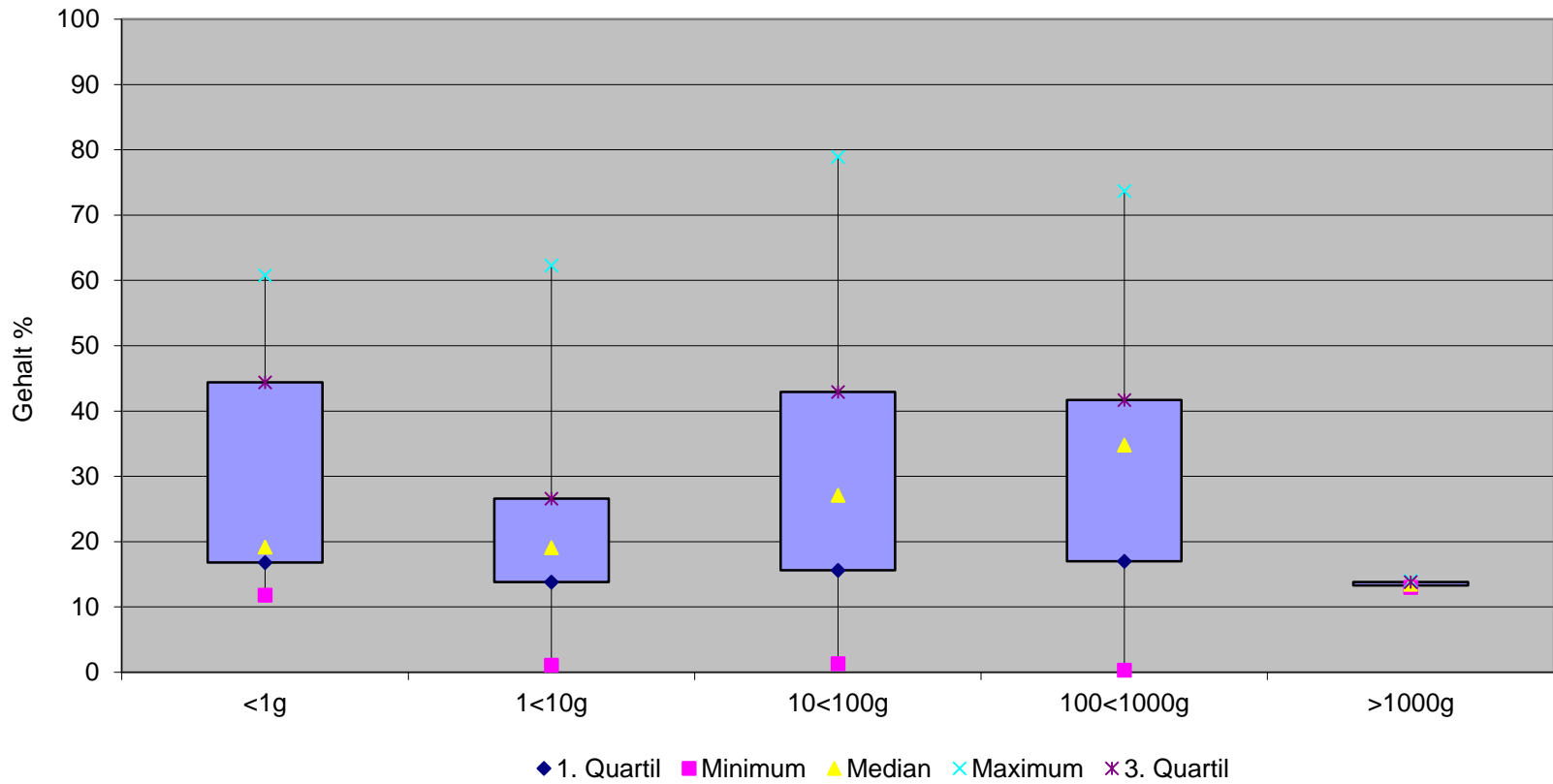
Heroin Hydrochlorid, Gehaltswerte 2022

Mengenbereich (g)	< 1	1 < 10	10 < 100	100 < 1000	≥ 1000
<i>Gesamtgewicht (g)</i> <i>Total: 79'575</i>	23.2	9'579.1	13'663.5	54'018.9	1'390.0
<i>Anzahl Untersuchungen</i> <i>Total: 808</i>	36	370	277	124	1
<i>Median (%)</i>	22.8	21.2	27.5	49.5	62.6
<i>Oberes Quartil (75 %)</i>	46.0	26.8	50.8	58.0	-
<i>Unteres Quartil (25 %)</i>	16.5	17.2	19.8	26.5	-
<i>Minimum</i>	1.1	1.1	1.2	2.9	-
<i>Maximum</i>	62.0	81.3	69.4	66.0	-

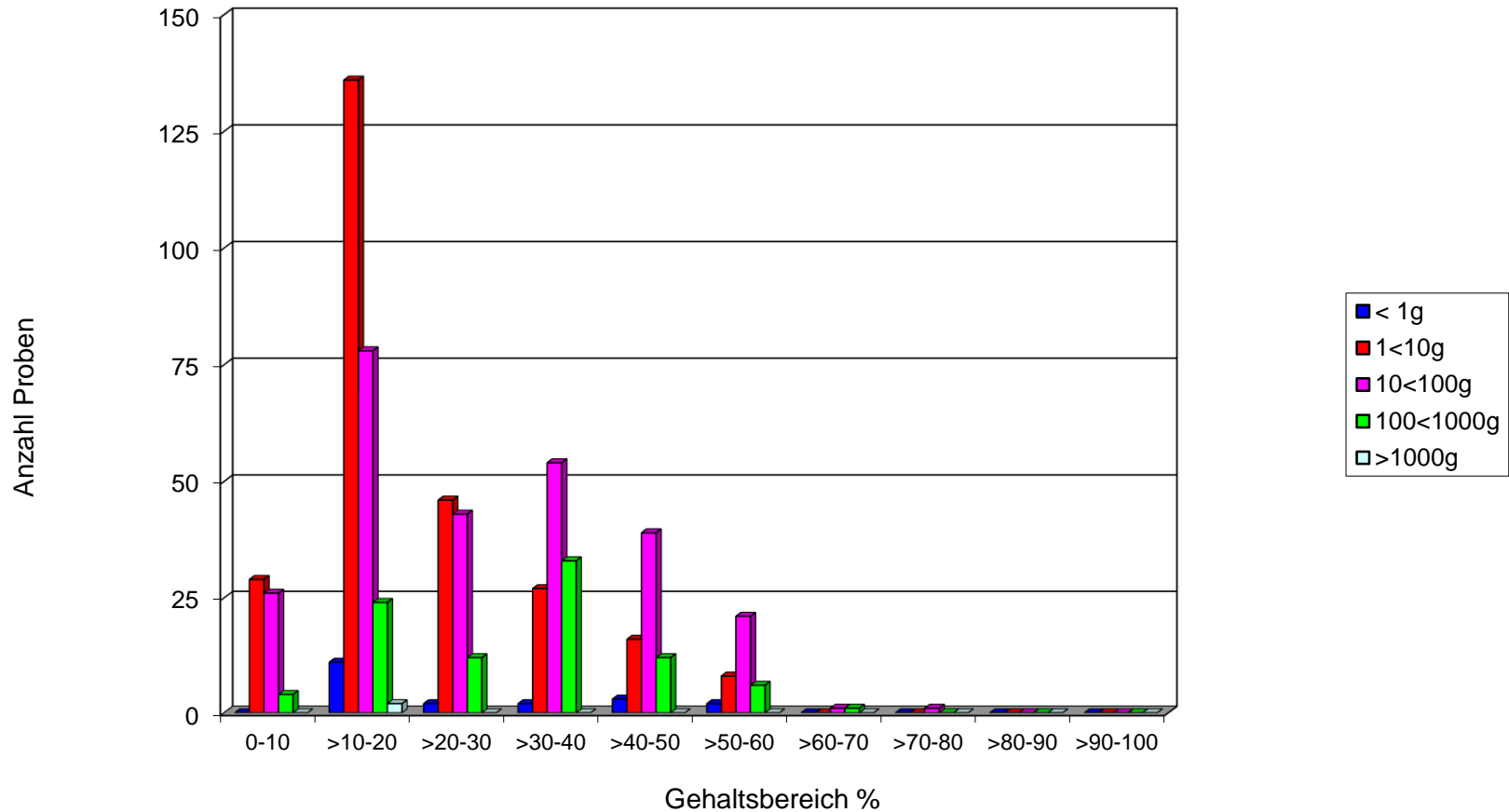
Heroin Base, Gehaltswerte 2023



Heroin Hydrochlorid, Gehaltswerte 2023



Heroin Base, Detailübersicht 2023



Heroin Hydrochlorid, Detailübersicht 2023

